



CAPTOR

CAPTOR SCILLA GLOBAL EQUITY

MÅNADSRAPPORT - JULI 2021



FÖRVALTARKOMMENTAR

Sommarmånaden juli har visat på låg daglig volatilitet globalt. Det har varit stigande aktiekurser och en marknad där räntor med längre löptider har sjunkit kraftigt. Fonden gick upp 3,9% (klass C) under månaden och fondens jämförelseindex 2,3%. Volatiliteten har kommit upp något under månaden dock från historiskt låga nivåer.

Per sektor har det varit breda uppgångar bland fondens innehav. Bolag inom infrastruktur har gått bäst där den genomsnittliga uppgången varit cirka 7% i lokal valuta. Industribolag har bidragit mest till månadens uppgång på grund av dess höga vikt. Bolagen i sektorn har gått upp i snitt cirka 4%. Bidraget från samtliga sektorer är positiva men den sämsta sektorn är dagligvaror med en uppgång på cirka 2% i snitt bland innehaven.

Danska och svenska aktier har gått bäst under månaden med en genomsnittlig utveckling i lokal valuta på cirka 5%. Det är endast bolag i Japan som haft ett negativt bidrag. På valutamarknaden har det varit relativt små och blandade rörelser. Det största rörelserna har varit CHF som har stärkts med 2,6% mot SEK och NOK som har försvagats med 1,9%.

Följande bolag hade de största rörelserna under månaden: Iliad (+48%), Croda (+14%) och Reckitt (-14%). Fonden har hittills utvecklats väl och i linje med förväntansbilden avseende såväl avkastning som risknivå utefter rådande marknadsutveckling. För närvarande har fonden en aktieexponering på 102%.

PLACERINGSINRIKTNING OCH FÖRVALTNINGSMETODIK

Captor Scilla Global Equity är en aktivt förvaltd fond som placerar i aktier på de globala börserna. Fonden bygger på Captors förvaltningsstrategi Scilla. Scilla är en strategi som investerar i bolag vilka erbjuder ett attraktivt förhållande mellan förväntad avkastning och risk jämfört med den globala marknadens genomsnitt. Aktieurvalet sker även utifrån väl valda riktlinjer för likviditet och volatilitet. Strategin lägger särskild fokus på fondens risk vilket innebär att i en rörlig marknad kan fonden hålla en större kassa och använda en viss hävstång i lugnare marknader. Urvalsmetoden innebär att strategin är exponerad mot ca 300 bolag av den ursprungliga populationen (dvs. en femtedel). Förvaltningen är fokuserad på att skapa överavkastning genom ett mer kontrollerat risktagande. Därmed är fondens förvaltningsmetodik robust och skiftar inte över tiden. Det borgar för en stabilare, och över tid även en högre riskjusterad avkastning jämfört med indexförvaltning eller fonder med fundamental aktieanalys.

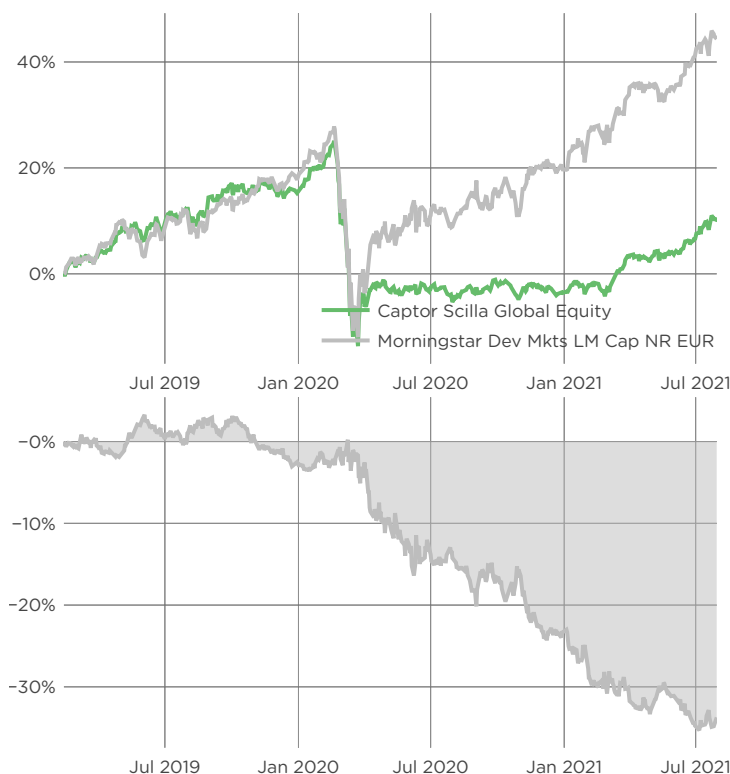
VARFÖR INVESTERA I FONDEN?

Captor Scilla Global Equity passar den som vill ha en allokering mot globala aktier och samtidigt ha en jämn och kontrollerad risknivå.

AVKASTNING PER MÅNAD (%)

	Helår	Jan Feb Mar	Apr Maj Jun	Jul Aug Sep	Okt Nov Dec
2021	14.7%	-0.2% -0.4% 7.5%	-0.2% 1.5% 2.0%	3.9%	
2020	-16.4%	3.9% -8.7% -12.3%	1.6% -0.4% 0.1%	-2.6% 1.7% 2.1%	-3.2% 2.2% -0.9%
2019	15.2%	1.2% 1.7%	4.7% -1.4% 1.9%	3.0% 2.6% 2.1%	-0.6% -0.1% -0.6%

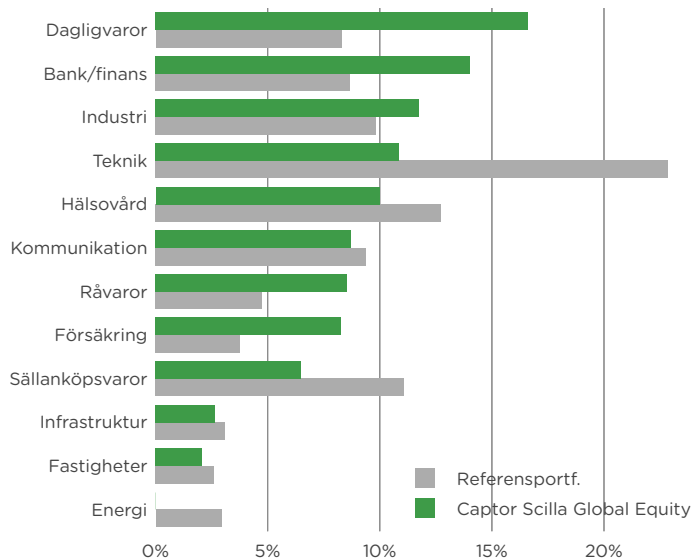
VÄRDEUTVECKLING



RISKINFORMATION

Historisk avkastning är ingen garanti för framtida avkastning. De pengar som placeras i fonden kan både öka och minska i värde och det är inte säkert att du får tillbaka hela det insatta kapitalet. Informationen utgör inte investeringsrådgivning och ska inte ses som annat än en redogörelse över fondens handelsaktiviteter och innehav. Faktablad och informationsbroschyr finns på www.captor.se/fonder.

SEKTÖRFÖRDELNING

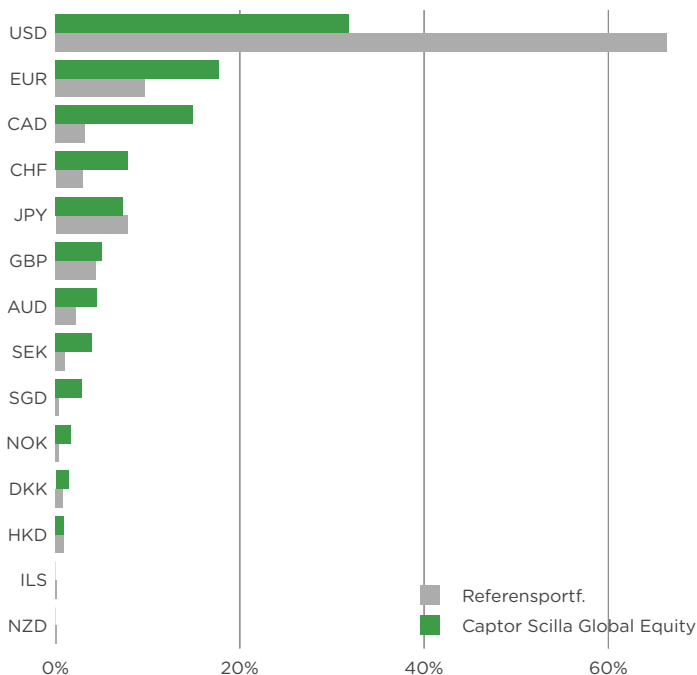


Grafen visar sektorfördelning i fonden jämfört med den marknadsvärdeviktade underliggande populationen.

STÖRSTA INNEHAV

Namn	Andel	Valuta	Sektor
Canadian Imperial Bank of Comm	0,8%	CAD	Bank/finans
TELUS Corp	0,7%	CAD	Kommunikation
Geberit AG	0,7%	CHF	Sällanköpsvaror
BCE Inc	0,7%	CAD	Kommunikation
Swisscom AG	0,7%	CHF	Kommunikation
Nestle SA	0,7%	CHF	Dagligvaror
Waters Corp	0,7%	USD	Hälsovård
Domino's Pizza Inc	0,7%	USD	Sällanköpsvaror
Otis Worldwide Corp	0,6%	USD	Industri
Eurazeo SE	0,6%	EUR	Bank/finans

VALUTAFÖRDELNING



Grafen visar valutafördelning i fonden jämfört med den marknadsvärdeviktade underliggande populationen.

FAKTARUTA

	Klass B	Klass C
NAV	214.5790	110.5974
Datum för NAV	2021-07-30	2021-07-30
Utdelande	Nej	Nej
Kortnamn Bloomberg	SCIGLOB SS Equity	SCIGLOC SS Equity
ISIN	SE0010101360	SE0011670843
Handel	Dagligen	Dagligen
Bryttid	14:00	10:00
Minsta investering	100	10 000 000
Förvaltningsavgift	0,75%	0,375%
Valuta	SEK	SEK
Fondtyp	UCITS	UCITS

HUR INVESTERAR MAN I FONDEN?

Fonderna finns tillgängliga för privatpersoner och institutioner via Nordnet, Avanza, SAVR, Swedbank, Fondo och Alpcot. Du kan också kontakta din bank. De flesta depåinstitut är anslutna till MFEX, FundSettle eller Allfunds och på begäran kan fonderna tillhandahållas även om de inte finns öppet marknadsförda hos respektive institut. Klass C har hög minsta teckning varför den som tecknar eller gör inlösen står för exekveringskostnaden vid genomförandet, i syfte att skydda fondens andelsägare. Förfarandet fungerar enligt samma principer som för börshandlade fonder och möjliggör apport av tillgångar vid teckning och omvänt vid inlösen.

RISKPROFIL

Fonden har som mål att ha en lägre volatilitet än motsvarande marknadsvärdeviktad investering över tid. Detta gäller i synnerhet i en stressad marknad och bidrar till att starkt reducera stora negativa värdefall.