



CAPTOR

CAPTOR SCILLA GLOBAL EQUITY

MÅNADSRAPPORT - MAJ 2022



FÖRVALTARKOMMENTAR

Det har varit mestadels ned på världens börser under månaden men med en viss återhämtning i slutet av månaden. Fonden avslutade månaden med en nedgång på -1,2% (klass C) och fondens jämförelseindex -0,1%. Volatiliteten har kommit upp under perioden jämfört med föregående månad.

Det är en blandad utveckling bland fondens sektorexponering under månaden. Bolag inom fastigheter och råvaror ligger i topp med en genomsnittlig uppgång på cirka +3% respektive +1%. På nedsidan så har bolag inom teknik och dagligvaror gått svagast. Grupperat per land så har samtliga marknader förutom Hong Kong gått negativt mätt i lokal valuta. Storbritannien har gått ned mest med en genomsnittlig nedgång i lokal valuta på -6%. På valutamarknaden har det varit stora rörelser inom månaden men dessa reverserades till slutet av månaden. Svenska kronan har försvagats mot samtliga valutor förutom NOK. De största rörelserna mot SEK har varit EUR (+2%) och NOK (-1%).

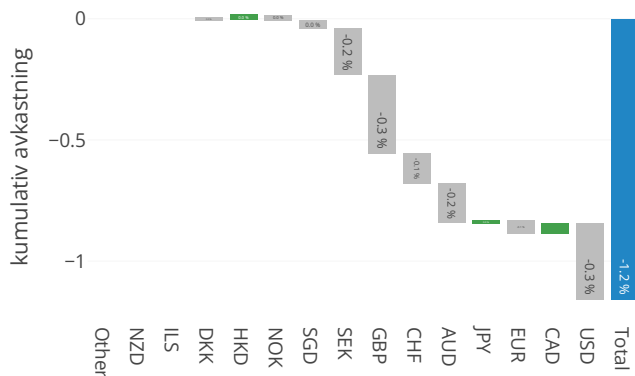
Följande bolag hade de största rörelserna under månaden: Progressive (+11%), Verizon (+11%) och UCB (-24%). För närvarande har fonden en aktieexponering på 92%.

PLACERINGSINRIKTNING OCH FÖRVALTNINGSMETODIK

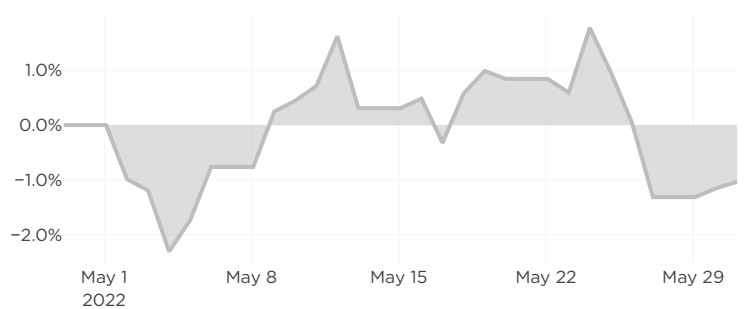
Captor Scilla Global Equity är en aktivt förvaltat fond som placerar globalt i aktier på utvecklade marknader. Fonden bygger på Captors förvaltningsstrategi Scilla. Strategin investerar i bolag som förväntas ha ett bättre förhållande mellan avkastning och risk, jämfört med marknadens genomsnitt. Urvalsmetoden innebär att strategin är investerad i mellan 200 och 300 bolag, vilket är ungefär en femtedel av fondens totala tillåtna urval.

Strategin lägger särskild fokus på riskhantering vilket innebär att fonden kan hålla en relativt stor andel räntetilgångar eller kassa i en stressad marknad, och använda en viss hävstång i lugnare marknader. Fondens strategi är robust och förvaltarna gör löpande endast mindre justeringar i metodiken. Det borgar för bättre riskjusterad avkastning över tid jämfört med aktiefonder som saknar motsvarande fokus på riskhantering.

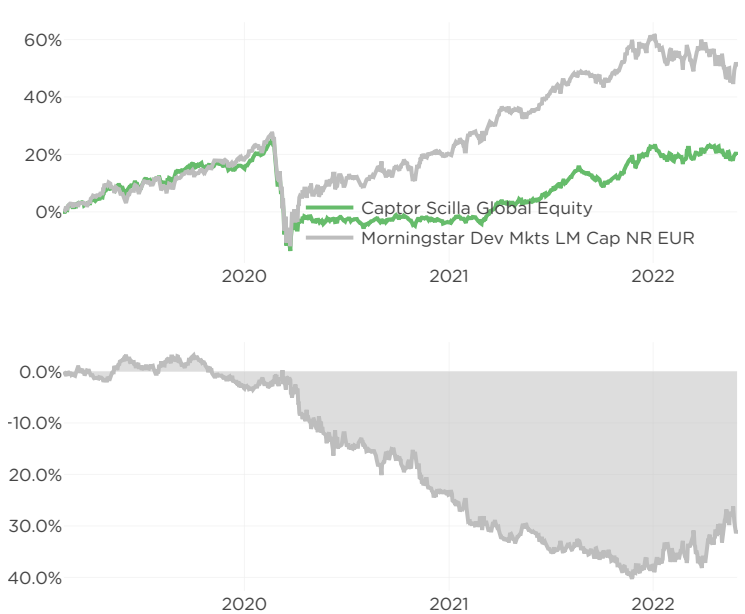
ATTRIBUTION INNEVARANDE MÅNAD



RELATIV AVKASTNING MÅNAD



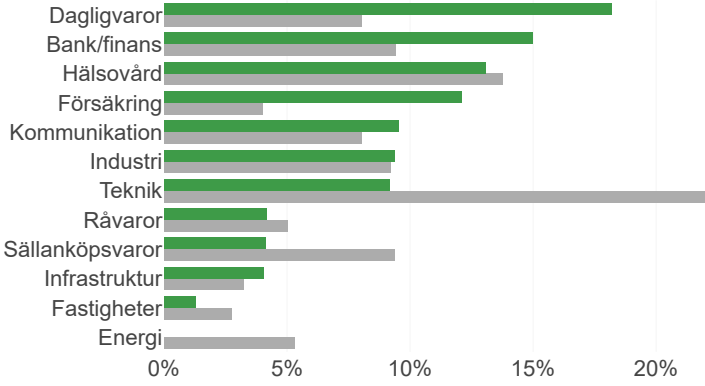
VÄRDEUTVECKLING



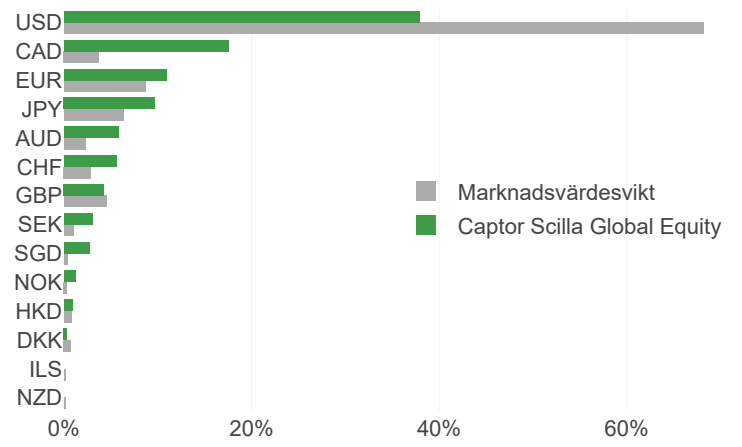
RISKINFORMATION

Historisk avkastning är ingen garanti för framtida avkastning. De pengar som placeras i fonden kan både öka och minska i värde och det är inte säkert att du får tillbaka hela det insatta kapitalet. Informationen utgör inte investeringsrådgivning och ska inte ses som annat än en redogörelse över fondens handelsaktiviteter och innehav. Faktablad och informationsbroschyr finns på www.captor.se/fonder.

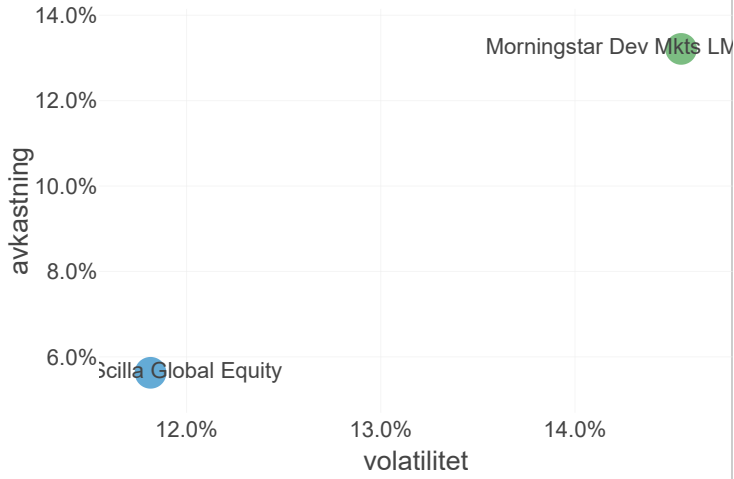
SEKTORALLOKERING



VALUTAALLOKERING

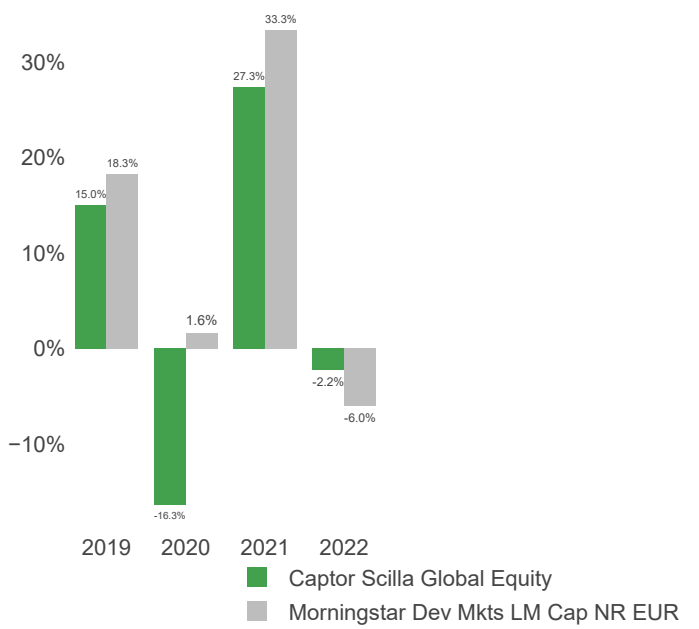


AVKASTNING VS VOLATILITET

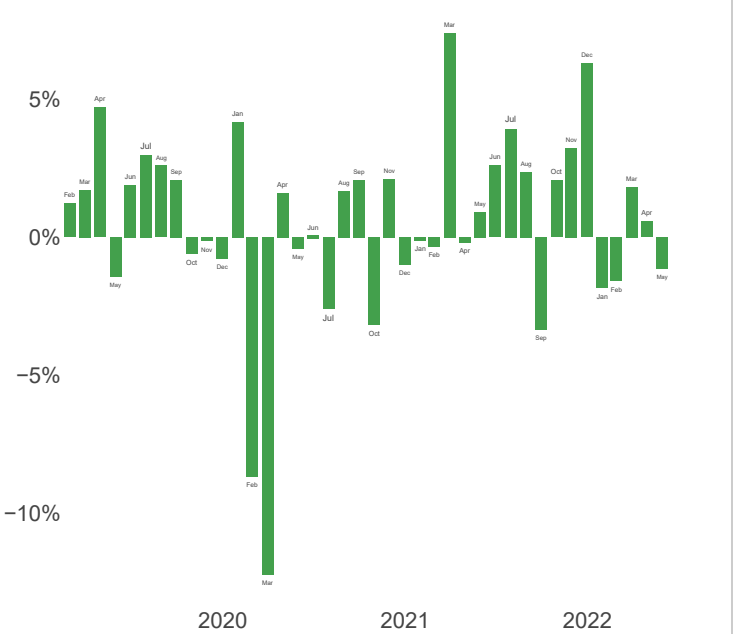


Grafen visar valutaallokering i fonden jämfört med den marknadsvärdesviktade underliggande populationen.

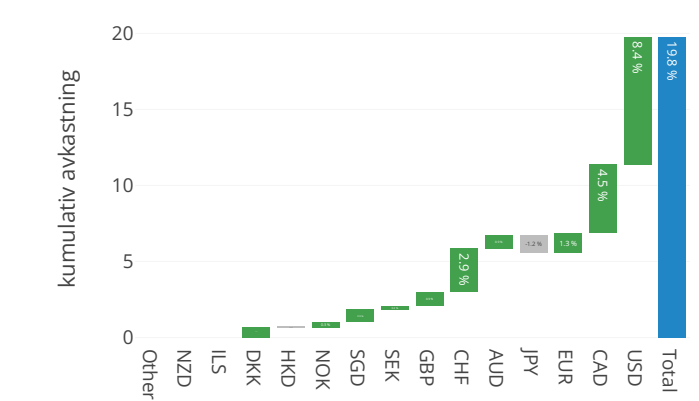
AVKASTNING PER ÅR



AVKASTNING PER MÅNAD



KUMULATIV RESULTATATTRIBUTION



AVKASTNINGSTABELL

	Helår	Jan Feb	Mar Apr	Maj Jun	Jul Aug	Sep Okt	Nov Dec
2022	-2.2%	-1.8% -1.6%	1.8% 0.6%	-1.2%			
2021	27.3%	-0.1% -0.3%	7.4% -0.2%	0.9% 2.6%	3.9% 2.4%	-3.3% 2.1%	3.2% 6.3%
2020	-16.3%	4.2% -8.7%	-12.2% 1.6%	-0.4% 0.1%	-2.6% 1.7%	2.1% -3.2%	2.1% -1.0%
2019	15.0%	1.2%	1.7% 4.7%	-1.4% 1.9%	3.0% 2.6%	2.1% -0.6%	-0.1% -0.8%

STÖRSTA INNEHAV

Namn	Andel	Valuta	Sektor
TELUS Corp	0,9%	CAD	Kommunikation
BCE Inc	0,8%	CAD	Kommunikation
Hydro One Ltd	0,7%	CAD	Infrastruktur
Cerner Corp	0,7%	USD	Teknik
Swisscom AG	0,7%	CHF	Kommunikation
Intact Financial Corp	0,7%	CAD	Försäkring
Royal Bank of Canada	0,7%	CAD	Bank/finans
Johnson & Johnson	0,6%	USD	Hälsovård
Procter & Gamble Co/The	0,6%	USD	Dagligvaror
National Australia Bank Ltd	0,6%	AUD	Bank/finans

UTESTÅENDE ANDELSKLASSER

	Klass K	Klass B	Klass C
NAV	348.8155	231.8687	119.8838
Datum för NAV	2022-05-31	2022-05-31	2022-05-31
Utdelande	Nej	Nej	Nej
Kortnamn Bloomberg	SCIGLOK SS Equity	SCIGLOB SS Equity	SCIGLOC SS Equity
ISIN	SE0015193172	SE0010101360	SE0011670843
Handel	Dagligen	Dagligen	Dagligen
Bryttid	14:00	14:00	10:00
SFDR	Artikel 8	Artikel 8	Artikel 8
Minsta investering	100	100	10 000 000
Förvaltningsavgift	0,425%	0,75%	0,375%
Valuta	SEK	SEK	SEK
Fondtyp	UCITS	UCITS	UCITS
Valutasäkrad	Nej	Nej	Nej

VARFÖR INVESTERA I FONDEN?

Captor Scilla Global Equity passar den som vill ha en allokering mot globala aktier och samtidigt ha en jämn och kontrollerad risknivå.

HUR MAN INVESTERAR I FONDEN

Vissa av fondens klasser finns tillgängliga för privatpersoner och institutioner via Nordnet, Avanza, SAVR, Swedbank, Fondo och Alpcot. Du kan också kontakta din bank. De flesta depåinstitut är anslutna till MFEX, FundSettle eller Allfunds och på begäran kan fonderna tillhandahållas även om de inte finns öppet marknadsförda hos respektive institut. Klass C har hög minsta teckning varför den som tecknar eller gör inlösen står för exekveringskostnaden vid genomförandet, i syfte att skydda fondens andelsägare. Förfarandet fungerar enligt samma principer som för börshandlade fonder och möjliggör apport av tillgångar vid teckning och omvänt vid inlösen.

RISKPROFIL

Fonden har som mål att ha en lägre volatilitet än motsvarande marknadsvärdeviktade portfölj över tid. Fondens strategi har även som mål att portföljens värde skall falla mindre än marknaden i stort när stora värdefall sker i följd vid stressade marknadsförhållanden.

Fondens förvaltare



Daniel Karlgren

Daniel har femton års erfarenhet av handel av ränte- aktie- och valutaprodukter. Han har tidigare arbetat som kvantitativ analytiker och kapitalförvaltare på Handelsbanken samt byggt upp och förvaltat en derivatportfölj på Industrivärden.

Kontakt: daniel.karlgrren@captor.se



William Sjöberg

William Sjöberg har en civilingenjörsexamen från KTH i Stockholm med inriktning mot finansiell matematik och en utbildning inom kvantitativ finans från CQF Institute. William har tidigare arbetat på Nordea under åtta år med derivat inom flertalet tillgångsslag.

Kontakt: william.sjoberg@captor.se