



FÖRVALTARKOMMENTAR

Januari månad har visat på stigande aktiepriser men i slutet av månaden har det varit större dagliga nedgångar. Det positiva momentum i marknaden fortsätter även om smittspridningen är på en hög nivå. Fondens utveckling blev 0,7% (klass C) och fondens jämförelseindex +1,1%. Volatiliteten har kommit upp något under månaden men är fortsatt relativt låg. Den bästa sektorn under månaden har varit fondens innehav inom kommunikation där bolagen gått upp i snitt cirka 6%. Bolag inom hälsovård och finans har också gått starkt. Förra månaden var bolag inom råvaror den bästa men blir under denna månad den sämsta. Fonden har sin största sektorexponering mot råvarubolag vilket med den svaga utvecklingen har tyngt månadsresultatet. Grupperat per land så har fondens norska bolag gått bäst där avkastningen också ökats med förstärkningen av NOK som var strax över 2% mot svenska kronan.

Följande bolag hade de största rörelserna under månaden: Yara (+15%), Getinge (+12%) och Chr. Hansen (-11%). Fonden har hittills utvecklats väl och i linje med förväntansbilden avseende såväl avkastning som risknivå utefter rådande marknadsutveckling. För närvarande har fonden en aktieexponering på 81%.

PLACERINGSINRIKTNING OCH FÖRVALTNINGSMETODIK

Captor Scilla Nordic Equity är en aktivt förvaltd fond som placerar i aktier på de nordiska börserna. Fonden bygger på Captors förvaltningsstrategi Scilla. Scilla är en strategi som investerar i bolag vilka erbjuder ett attraktivt förhållande mellan förväntad avkastning och risk jämfört med den nordiska marknads genomsnitt. Aktieurvalet sker även utifrån väl valda riktlinjer för likviditet och volatilitet. Strategin lägger särskild fokus på fondens risk vilket innebär att i en rörlig marknad kan fonden hålla en större kassa och använda en viss hävstång i lugnare marknader. Urvalsmetoden innebär att strategin är exponerad mot ca 40 bolag av den ursprungliga populationen (dvs. en tredjedel). Förvaltningen är fokuserad på att skapa överavkastning genom ett mer kontrollerat risktagande. Därmed är fondens förvaltningsmetodik robust och skiftar inte över tiden. Det borgar för en stabilare, och över tid även en högre riskjusterad avkastning jämfört med indexförvaltning eller fonder med fundamental aktieanalys.

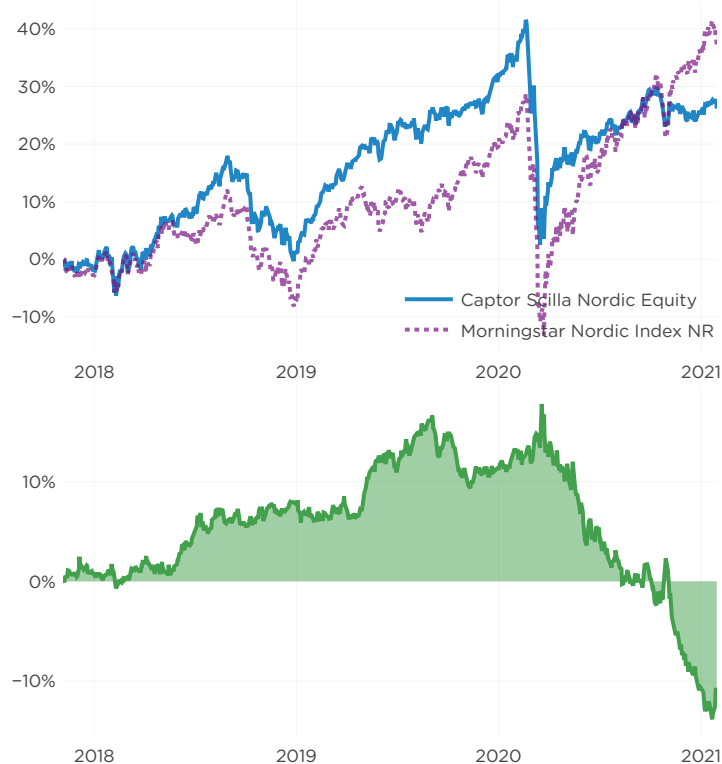
VARFÖR INVESTERA I FONDEN?

Captor Scilla Nordic Equity passar den som vill ha en allokering mot nordiska aktier och samtidigt ha en jämnare risknivå.

AVKASTNING PER MÅNAD (%)

	Helår	Jan Feb Mar	Apr Maj Jun	Jul Aug Sep	Okt Nov Dec
2021	0,7%	0,7%			
2020	-4,3%	3,0% -6,9% -9,6%	4,6% 2,4% -0,7%	0,8% 2,0% 4,2%	-4,5% 2,3% -0,7%
2019	29,3%	5,5% 4,7% 2,0%	4,6% -1,6% 3,2%	1,9% 1,8% 0,6%	-0,4% 0,6% 3,4%
2018	3,1%	1,2% 1,5% 0,5%	4,1% 0,4% 3,0%	2,9% 4,2% -2,1%	-5,2% -2,6% -4,2%
2017	-1,8%				-1,7% -0,2%

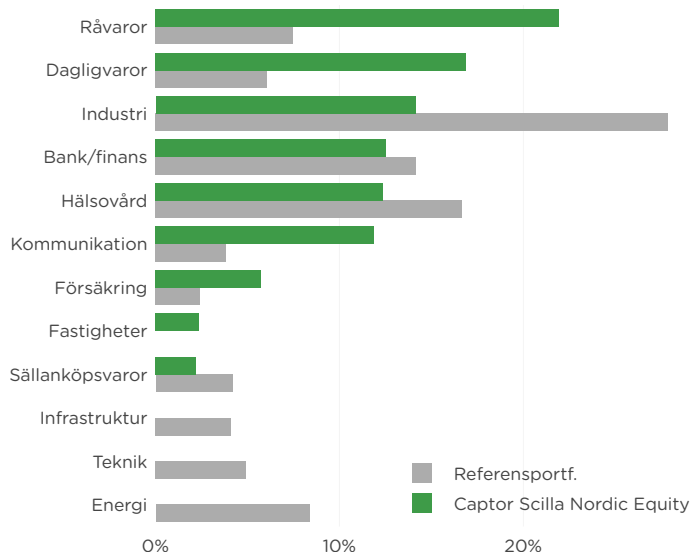
VÄRDEUTVECKLING



RISKINFORMATION

Historisk avkastning är ingen garanti för framtida avkastning. De pengar som placeras i fonden kan både öka och minska i värde och det är inte säkert att du får tillbaka hela det insatta kapitalet. Informationen utgör inte investeringsrådgivning och ska inte ses som annat än en redogörelse över fondens handelsaktiviteter och innehav. Faktablad och informationsbroschyr finns på www.captor.se/fonder.

SEKTÖRFÖRDELNING

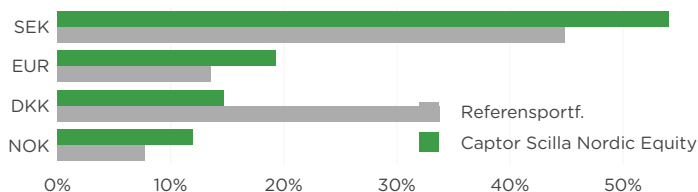


Grafen visar sektorfördelning i fonden jämfört med den marknadsvärdeviktade underliggande populationen.

STÖRSTA INNEHAV

Namn	Andel	Valuta	Sektor
Axfood AB	3,0%	SEK	Dagligvaror
Telia Co AB	2,6%	SEK	Kommunikation
Gjensidige Forsikring ASA	2,6%	NOK	Försäkring
Holmen AB	2,5%	SEK	Råvaror
Elisa OYJ	2,4%	EUR	Kommunikation
Investor AB	2,4%	SEK	Bank/finans
Novo Nordisk A/S	2,4%	DKK	Hälsovård
Yara International ASA	2,4%	NOK	Råvaror
Orkla ASA	2,3%	NOK	Dagligvaror
Telenor ASA	2,3%	NOK	Kommunikation

VALUTAFÖRDELNING



Grafen visar valutafördelning i fonden jämfört med den marknadsvärdeviktade underliggande populationen.

FAKTARUTA

	Klass A	Klass B	Klass C
NAV	300	248.5809	126.159
Datum för NAV	2021-01-29	2021-01-29	2021-01-29
Kortnamn Bloomberg	SCILLAA SS Equity	SCILLAB SS Equity	SCILLAC SS Equity
ISIN	SE0010050427	SE0010102277	SE0010494849
Handel	Dagligen	Dagligen	Dagligen
Bryttid	14:00	14:00	10:00
Minsta investering	10 000	100	10 000 000
Förvaltningsavgift	1,5%	0,75%	0,375%
Valuta	SEK	SEK	SEK
Fondtyp	UCITS	UCITS	UCITS

HUR INVESTERAR MAN I FONDEN?

Fonderna finns tillgängliga för privatpersoner och institutioner via Nordnet, Avanza, SAVR, Swedbank och Alpcot. Du kan också kontakta din bank. De flesta depåinstitut är anslutna till MFEX eller FundSettle och på begäran kan fonderna tillhandahållas även om de inte finns öppet marknadsförda hos respektive institut. Klass C har hög minsta teckning varför den som tecknar eller gör inlösen står för exekveringskostnaden vid genomförandet, i syfte att skydda fondens andelsägare. Förfarandet fungerar enligt samma principer som för börshandlade fonder och möjliggör apport av tillgångar vid teckning och omvänt vid inlösen.

RISKPROFIL

Fonden har som mål att ha en lägre volatilitet än motsvarande marknadsvärdeviktad investering över tid. Detta gäller i synnerhet i en stressad marknad och bidrar till att starkt reducera stora negativa värdefall.